



Conférence de Presse

Le Conservateur

Gilles Ulrich - Directeur Général

Jeudi 21 Janvier 2010

SOMMAIRE

- **BILAN 2009**

- Chiffres clés 2009

- Développement Commercial

- Taux de rendement nets servis

- **QUESTIONS / REPONSES**



BILAN 2009

Chiffres clés 2009 du Groupe Le Conservateur

- **Chiffre d'affaires*** au 31/12/2009 : **710 M € (+ 10 % / 2008)**
- **Collecte nette Assurance :** **353 M € (+ 19 % / 2008)**
- **Fonds gérés :** **4,8 Mds € (+ 24 % / 2008)**
- **Marge de Solvabilité des Sociétés d'Assurance (hors plus-values latentes)* :**
 - **Associations Mutuelles (Tontine):** **370 % environ**
 - **Assurances Mutuelles :** **160 % environ**

* Pour Conservateur Finance, le chiffre retenu est celui de l'encaissement

Évolution du chiffre d'affaires depuis 2000

en millions d'euros

+ 142 %

de CA sur les 6 dernières années



* Pour Conservateur Finance, le chiffre retenu est celui de l'encaissement

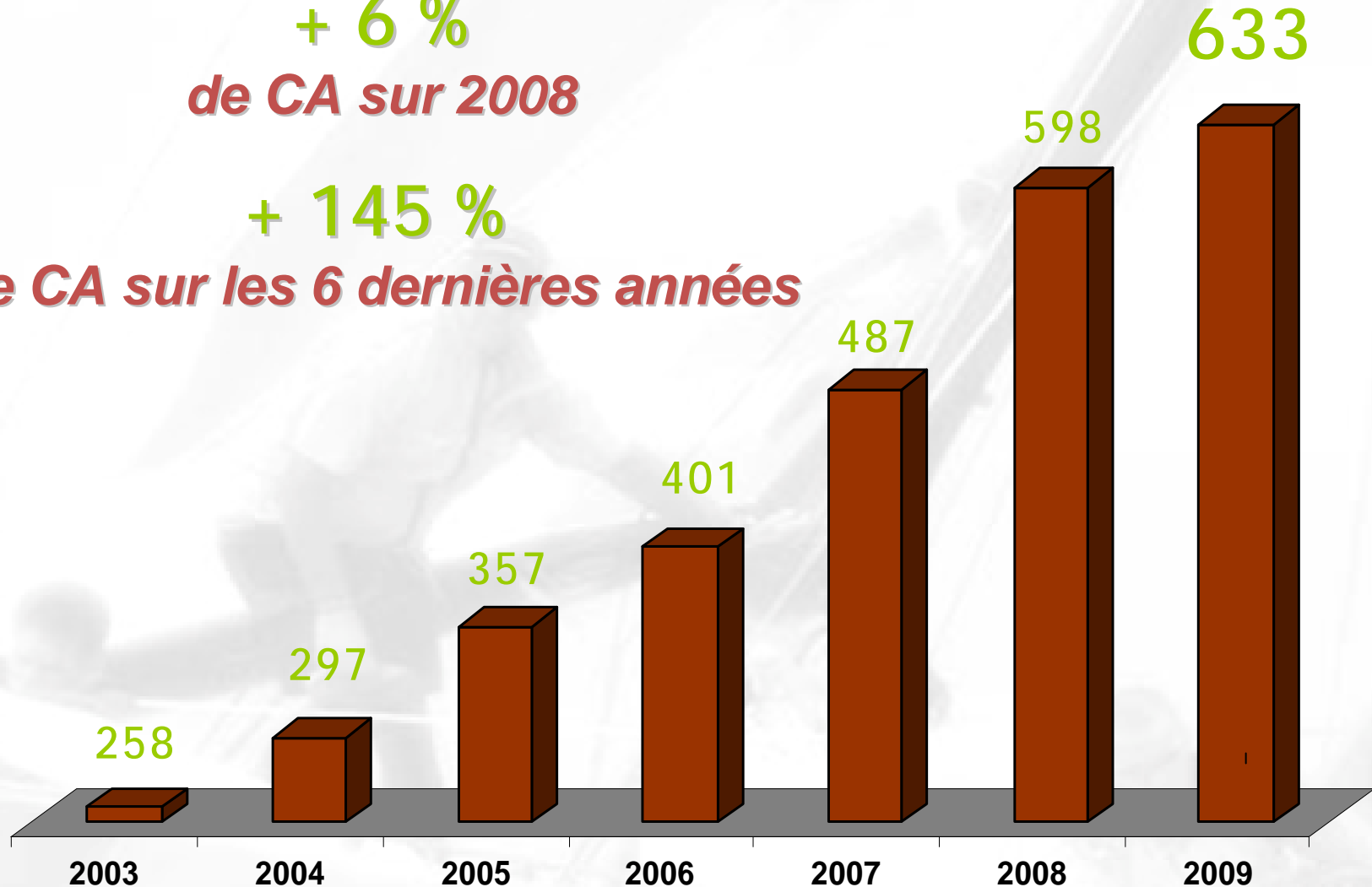
Évolution du Chiffre d'Affaires Assurance (Tontine + Mutuelle) depuis 2003 en millions d'euros

+ 6 %

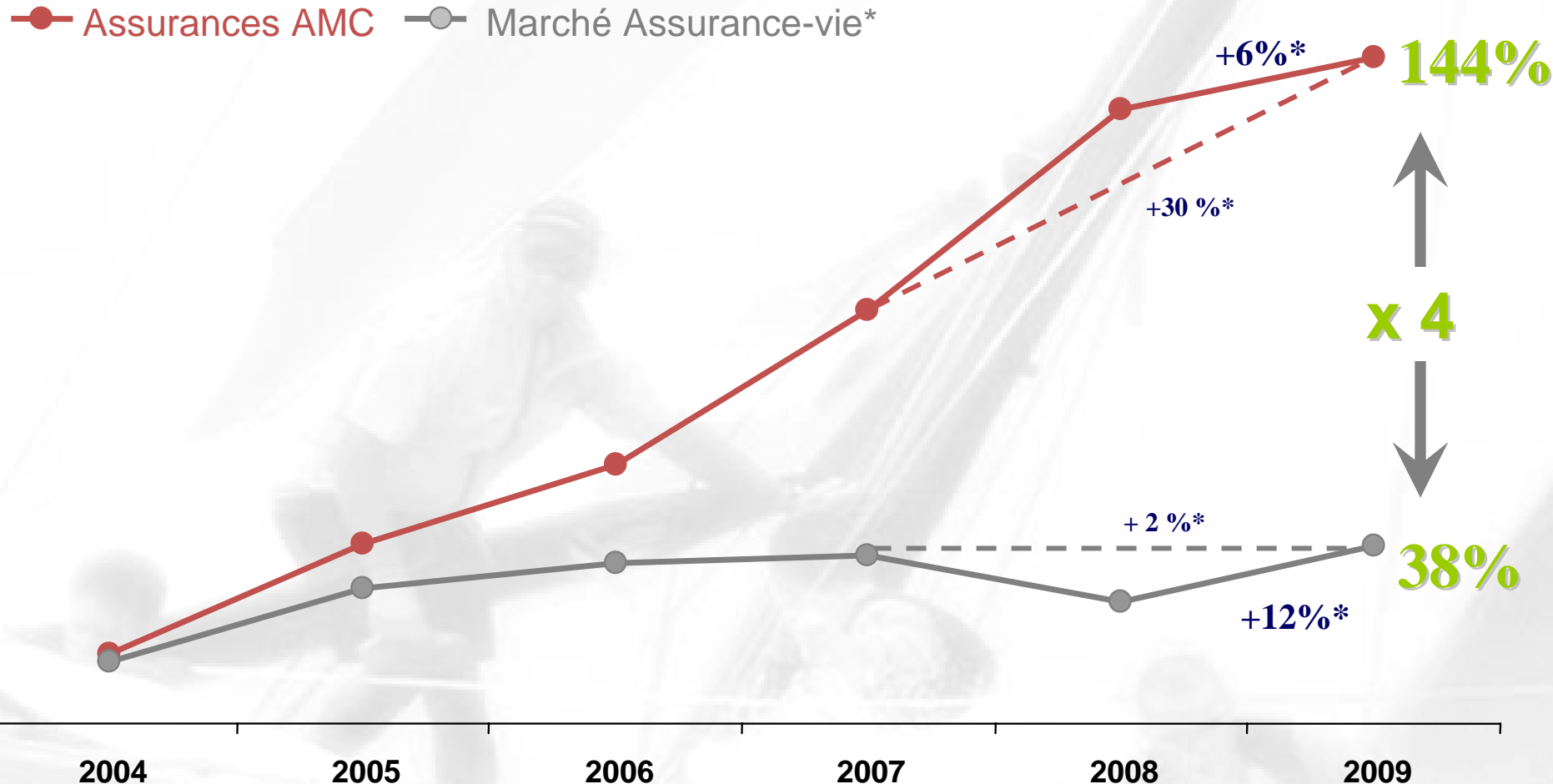
de CA sur 2008

+ 145 %

de CA sur les 6 dernières années



Évolution estimée comparée de la croissance du chiffre d'affaires Assurances (Tontine + Mutuelle) par rapport à celle du marché de l'assurance vie depuis 2003



* Estimation au 28/12/2009 hors effets PEL et Fourgous

Décomposition chiffre d'affaires Assurance du Groupe Le Conservateur cumulé à fin Décembre 2009* en millions d'euros

La collecte UC 2009 sur la Mutuelle est à **+ 96 %** par rapport à 2008.

	CA 2009	Variation	Variation FFSA*
Fonds en euros	350	- 8 %	+ 18 %
Unités de Compte	90	+ 96 %	- 14 %
Tontine	193	+ 12 %	
Total Assurance	633	+ 6 %	+ 12 %

* Chiffres de la FFSA à fin Novembre 2009



PERFORMANCES

2009

Taux nets servis 2009 : les fonds en €

Conservateur Helios Sélection

+ 4,65 %*

Conservateur PERP

AREP

+ 4,50 %*

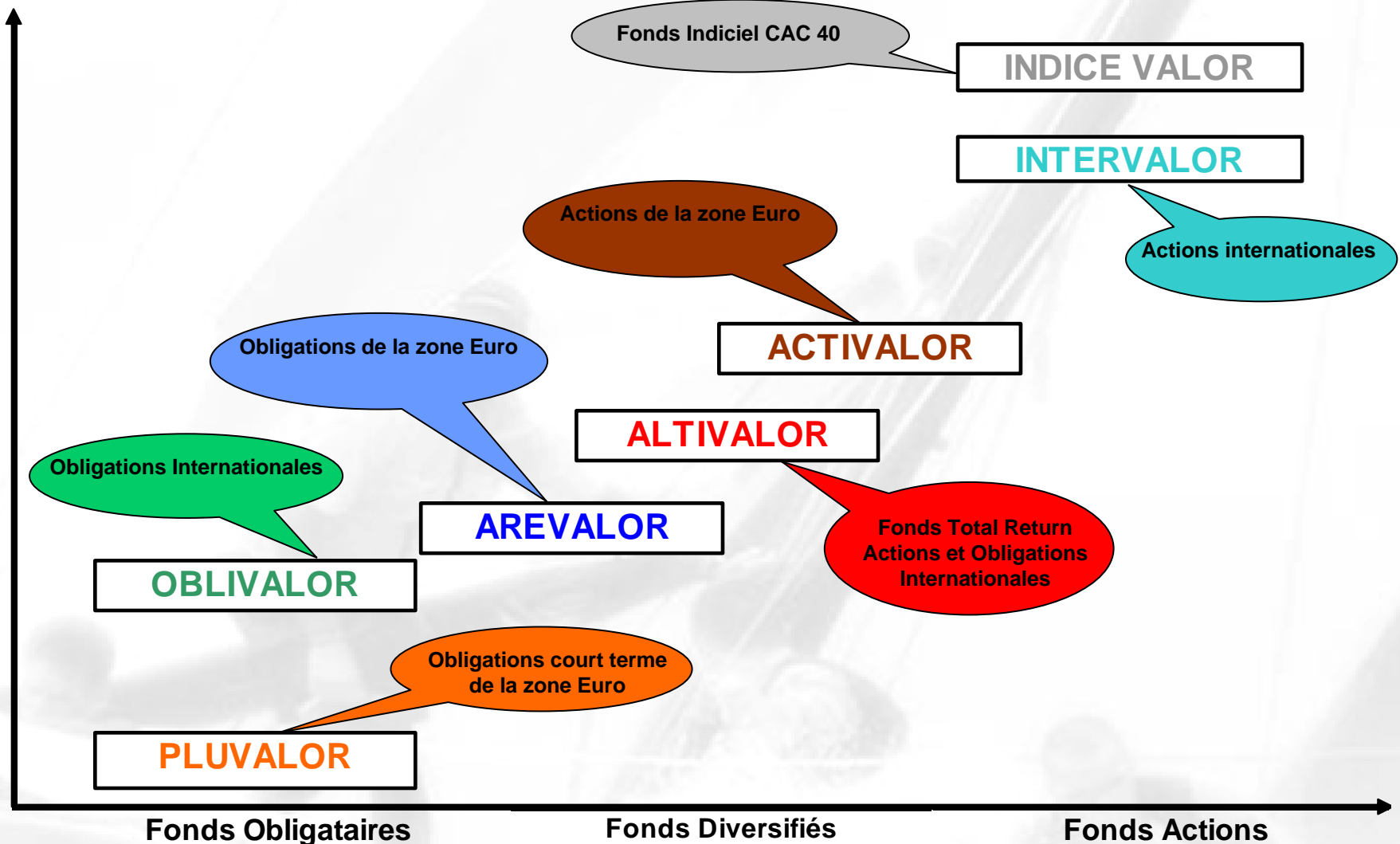
AREP Multisupport

MIP Retraite

* Taux de rendement 2009 du fonds en euros, net de frais et hors prélèvements sociaux. Les performances du passé ne préjugent en rien des performances à venir.

La gamme des FCP

Performance



Performances 2009 : FCP

PLUVALOR	(OPCVM obligataire court terme)	+ 14,92 %
OBLIVALOR	(OPCVM obligataire moyen terme)	+ 14,39 %
AREVALOR	(OPCVM diversifié)	+ 19,47 %
ALTIVALOR	(OPCVM diversifié)	+ 15,61 %
INTERVALOR	(OPCVM actions internationales)	+ 31,27 %
ACTIVALOR	(OPCVM actions zone euros)	+ 25,82 %
INDICEVALOR	(OPCVM indiciel CAC 40)	+ 26,02 %



QUESTIONS / REPOSES